



Ullmax[®]
Närhet ger värme

Säljinformation.

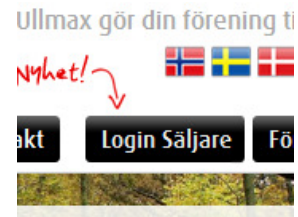
- För varje kund skriver du en order i orderblocket. Kunden skriver under ordersedeln och får det rosa bladet. Det gula bladet lämnas till kunden tillsammans med varorna och det vita bladet behåller du själv.
- När du är klar med försäljningen och ska beställa varorna går du in på Ullmax hemsida via länken på vår hemsida letar åt menyalternativet ”Login säljare” på deras hemsida och loggar in, **se informationen nedan**. Du skriver där en order för varje köpare och efter att du skrivit alla ordrar så skickar du det vidare till klubbens Ullmaxansvarige (Eilert).
- Utifrån de beställningar som kommit gör Eilert en sammanställning (måndagar) och i slutet av veckan kan du hämta varorna hos honom. Du paketerar varorna enligt dina ordrar, fyller i kundens referensnr. (se din beställning på Ullmax hemsida) på betalningsinformationen (finns på hemsidan) och lämnar ut varorna till kunden.
Efter att du hämtat varorna hos Eilert är **du ansvarig** för att varorna lämnas ut och att du får betalt av kunden eller att kunden själv betalar in på vårt bankgiro.
- All betalning skall göras till vårt **Bankgiro 5474-0923**, Sidensjö IK, orientering (samma bankgironummer gäller för skidorna). Vid betalning **skall referensnr. och köparens namn anges**.

Uppllysningar.

Eilert Edin 0660-262110, 070-3770675
Jörgen Edin 0660-260374, 070-6912107

Instruktion Ullmax beställningsfunktion - säljare

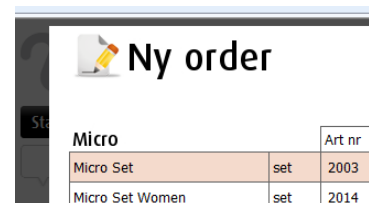
- 1 Gå in på www.ullmax.se och klicka på "Login Säljare" uppe till höger.



- 2 Välj din förening och skriv in lösenordet. Välj sedan ditt namn i listan över säljare och gå vidare. Hittar du inte ditt namn – välj "Lägg till" längst ned i listan och registrera dig som säljare och gå vidare.

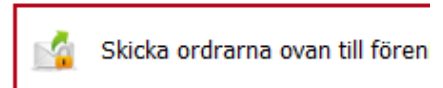
Lösenord: ullmax

- 3 Klicka på "Lägg till nya ordrar" och mata in din beställning (kommer upp ett nytt fönster). Du väljer själv om du vill samla ihop dina order till en samlingsorder eller mata in varje kund för sig (detta kan du fråga din Ullmax-ansvarige om). Tryck på "Spara" och sedan på "Stäng". Orderna sparas och du kan logga ur och fortsätta vid ett senare tillfälle om du vill.



Micro		Art nr
Micro Set	set	2003
Micro Set Women	set	2014

- 4 När du är klar med dina order, klicka på "Skicka orderarna ovan till föreningens Ullmax-ansvarige".



- 5 Dina order läggs sedan under "Ordor som skickats". Du kan alltid titta på ordern i efterhand (klicka på order-raden) och skriva ut genom print-knappen längst ut till höger.

Ordor som skickats

Datum	Kund
2012-09-25	Testing
2012-09-18	Oskar

Observera att orderarna endast skickats till din förening i detta läge. Din Ullmax-ansvarige måste logga in och samla ihop orderarna och skicka vidare dessa till Ullmax för att varorna skall levereras till din förening.